



GOLFE DU MORBIHAN VANNES



1

20.7
km

Étang de la Forêt Famille

▲ 260m ▲ 261m

★ Office de tourisme - Grand Champ



RETROUVEZ NOS ESPACES & SHOPS
EXPERIENCES R-BIKES
DISCOVER OUR R-BIKES RESORTS/SHOPS

DES TERRITOIRES À DÉCOUVRIR À VÉLO !

RESORTS TO DISCOVER BY BIKE !

Étang de la Forêt Famille

1

CARACTÉRISTIQUES

📍 20.7km

▲ 260m

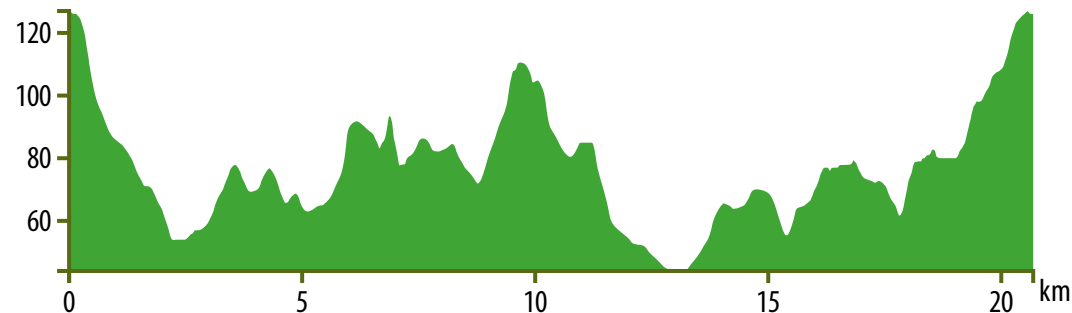
▲ 261m

Alt.
max 127m

Départ Office de tourisme - G...

Arrivée Office de tourisme - G...

m



> 10% > 20% > 30%

Découvrez ce parcours famille accessible, même avec remorque, ne présentant aucune difficulté technique. Ce parcours emprunte les routes communales à faible trafic.

Arrivés à l'étang de la Forêt de Brandivy, vous pourrez profiter des espaces pique-nique & de toutes les activités sportives et détente à l'étang de la forêt.

Consignes de sécurité : Pour faciliter la cohabitation avec tous les autres utilisateurs, il est important de réduire sa vitesse particulièrement en VTT électrique et faire attention aux randonneurs à pied ou à cheval.



**SKIEZ ROSSIGNOL,
ROULEZ ROSSIGNOL**



ALL TRACK R-DURO

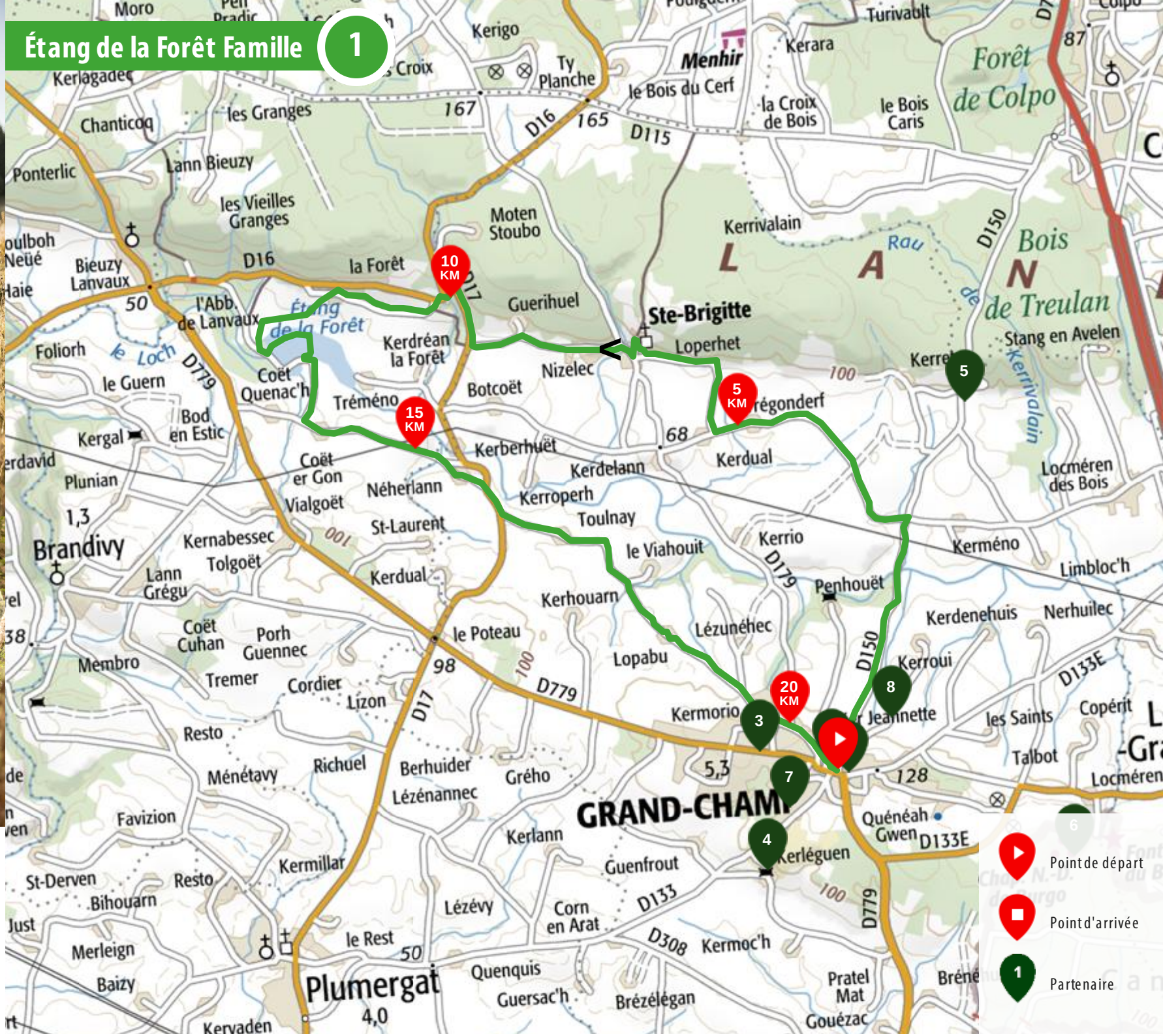
E TRACK TRAIL

DÉCOUVRIR LA GAMME 2019

Retrouvez l'ensemble de la gamme sur le site
www.rossignol.com

Étang de la Forêt Famille

1



Point de départ



Point d'arrivée




Partenaire

Partenaires

1


LOCATION DE VELO - VTAE - GRAVEL

 Mairie de Grand Champ

 06 36 20 53 13

4

Manoir de Kerleguen

 - 2 Kerleguin - - 56390 GRAND CHAMP



7

Espace 2000


 Route de Plumergat - - 56390 GRAND CHAMP

 02 97 66 77 11

2

Les Traiteurs du Loch

 ZA de Lann Guinet - - 56390 GRAND CHAMP

 02 97 66 77 14

5

Le domaine de Botsegalo - Garreau A.

 Botsegalo - 56390 GRAND CHAMP

 02 97 63 72 04

8

Dolmen Lost er Lenn

 Lost er Lenn - 56390 GRAND CHAMP



3


Aquagolfe Grand-Champ

 Rue du Général de Gaulle - - 56390 GRAND CHAMP

 02 97 66 78 62

6

Chapelle Notre-Dame du Burgo

 Lieu-dit "Burgo" - Locméren-des-Près - - 56390
GRAND CHAMP

